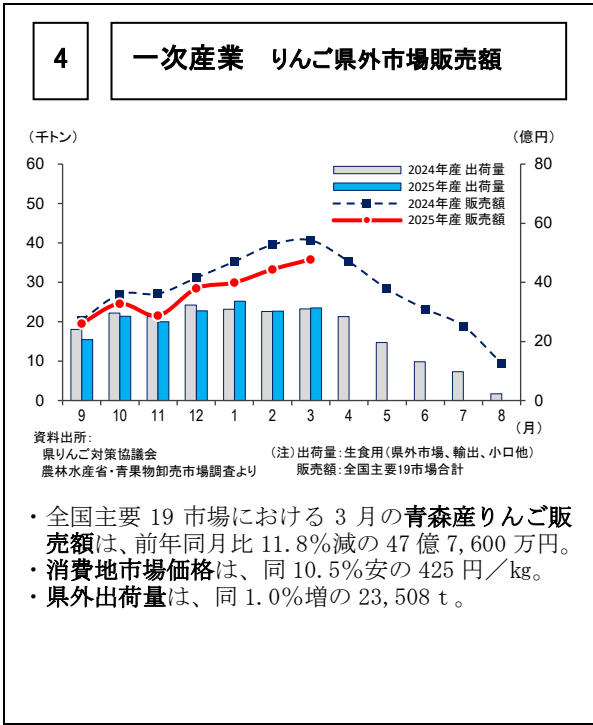
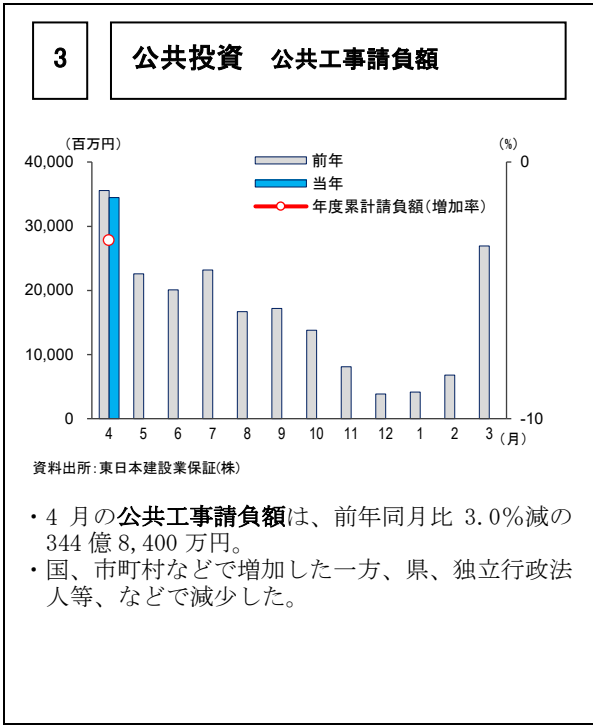
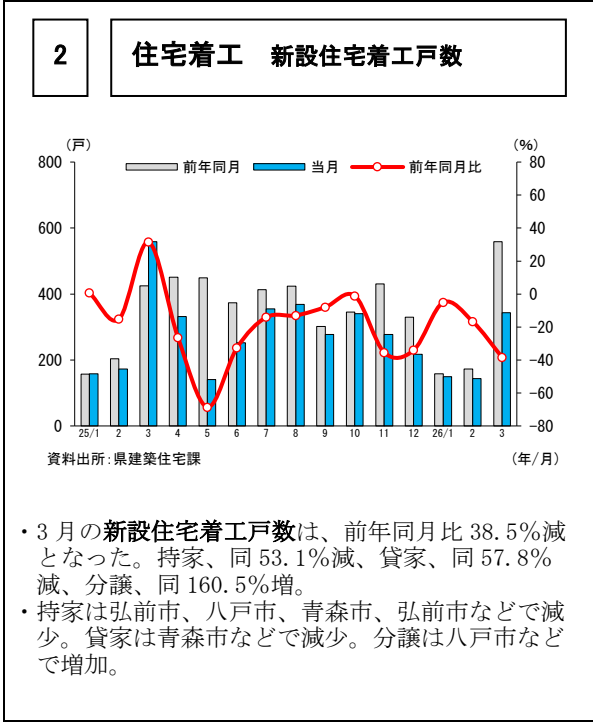
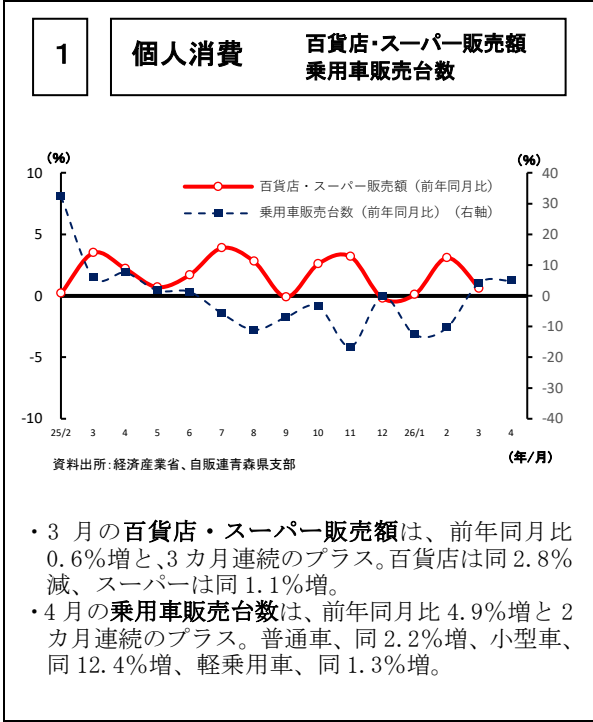
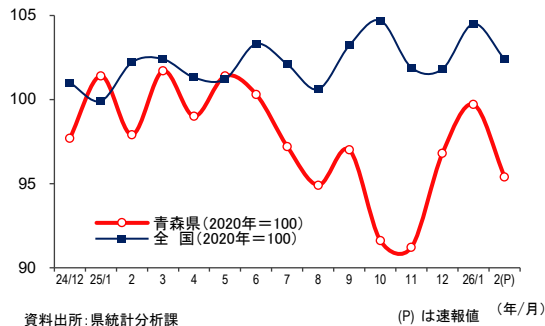


一部に弱い動きがみられるが、緩やかに回復している



5

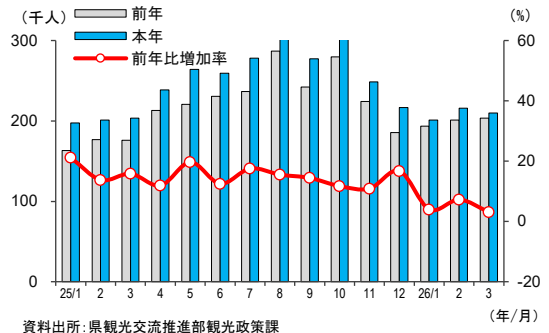
生産活動 鉱工業生産指数



- ・2月の**鉱工業生産指数**は、前月比4.3%低下の95.4と3カ月ぶりに前月を下回った。
- ・はん用機械工業、金属製品工業、電子部品・デバイス工業等が上昇に寄与した一方、非鉄金属工業、業務用機械工業、窯業・土石製品工業等が低下した。

6

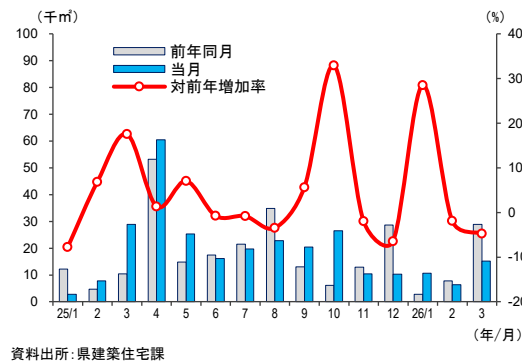
観光 県内81施設宿泊者数



- ・3月の**県内81施設宿泊者数**は、前年同月比3.1%増の20万9,863人。
- ・東青地域、同12.1%増、中南地域、同0.8%減、三八地域、同3.8%増、西北地域、同11.0%減、上北地域、同4.6%増、下北地域、同7.3%減。

7

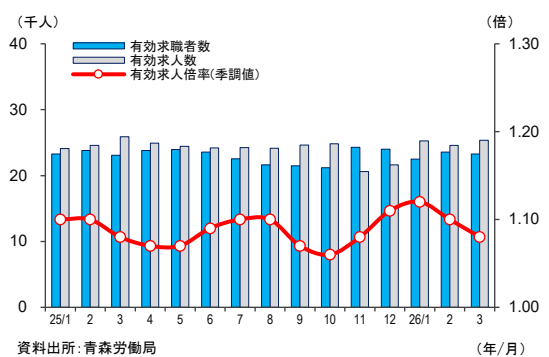
設備投資 民間非居住用着工床面積



- ・3月の**民間非居住用着工床面積**は、前年同月比47.1%減、15,243㎡。2カ月連続のマイナス。
- ・農林水産などで増加した一方、製造・鉱・建設、卸・小売、運輸・通信、教育・学習、医療・福祉、他サービスなどで減少した。

8

雇用動向 有効求人倍率



- ・3月の**有効求人倍率**(季調値)は、1.08倍となり、2カ月連続の低下。
- ・**有効求人数**は、前年同月比0.7%増の2万5,382人。
- ・**有効求職者数**は、前年同月比0.7%増の2万3,264人。

消費者物価指数 3月、114.8 前月比0.8%上昇、前年同月比1.9%上昇。

企業倒産 4月、倒産件数4件(前年比9件減)、負債総額3億3,900万円(同23億4,900万円減)。

金融動向 2月、県内金融機関残高 預金7カ月連続のプラス 貸出金4カ月連続のプラス。

◎2026年1～3期の県内企業業況調査結果

業況BSI2期ぶりの上昇、持ち直しの動き(前期比8.9ポイント上昇の△7.8)

(プロクレアホールディングス経済トピックス No.486より)