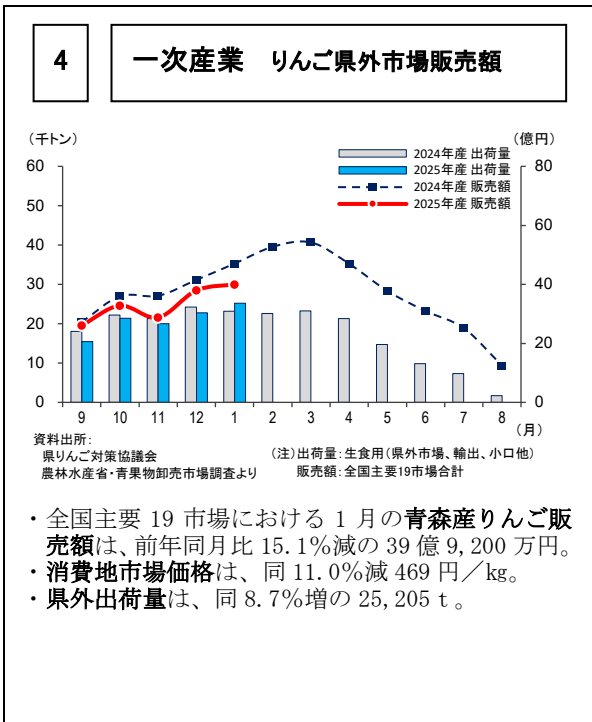
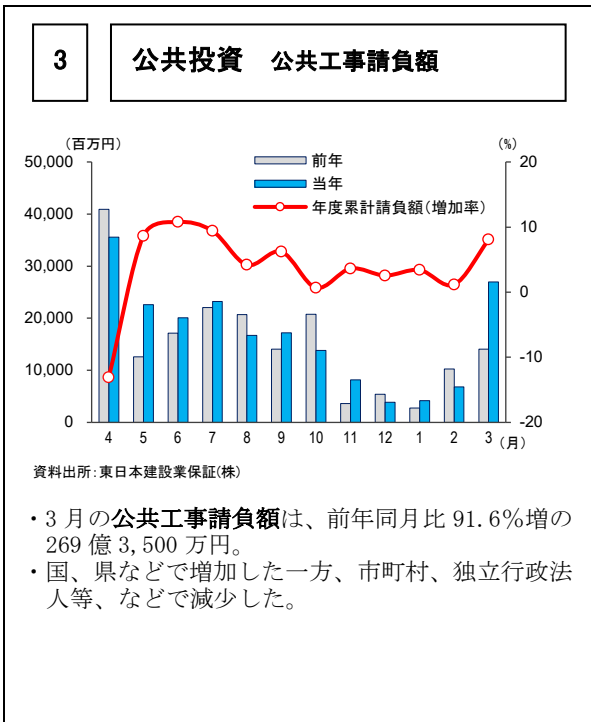
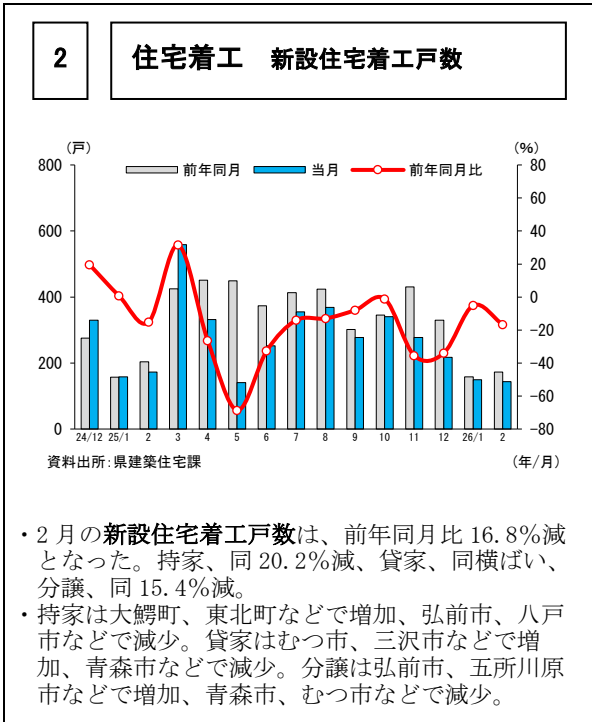
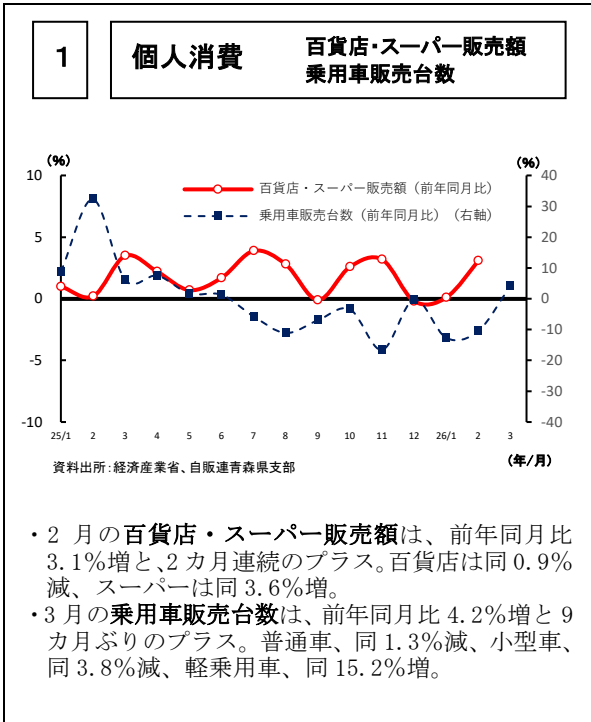
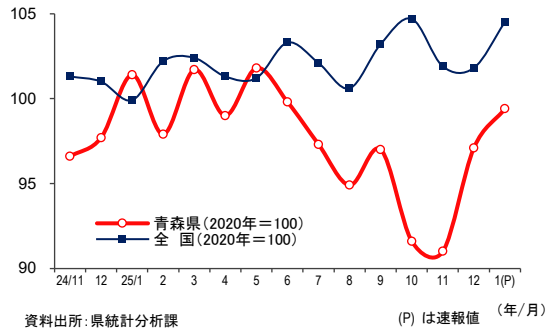


一部に弱い動きがみられるが、緩やかに回復している



5

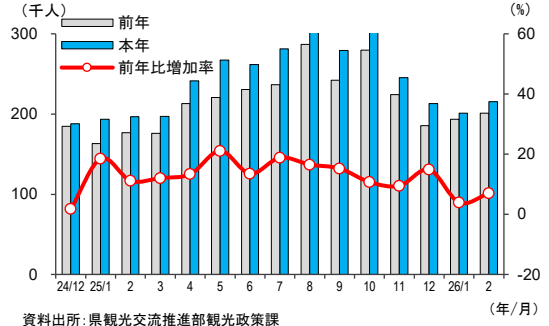
生産活動 鉱工業生産指数



- ・1月の**鉱工業生産指数**は、前月比2.4%上昇の99.4と2カ月連続で前月を上回った。
- ・非鉄金属工業、パルプ・紙・紙加工品工業、電気機械工業等が上昇に寄与した一方、化学工業、生産用機械工業、輸送機械工業等が低下した。

6

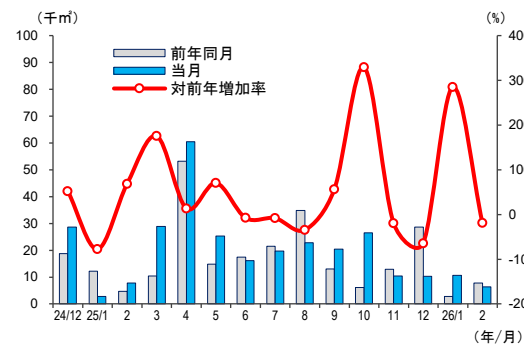
観光 県内81施設宿泊者数



- ・2月の**県内81施設宿泊者数**は、前年同月比7.0%増の21万5,306人。
- ・東青地域、同15.8%増、中南地域、同3.1%減、三八地域、同14.6%増、西北地域、同9.2%減、上北地域、同7.9%増、下北地域、同4.7%増。

7

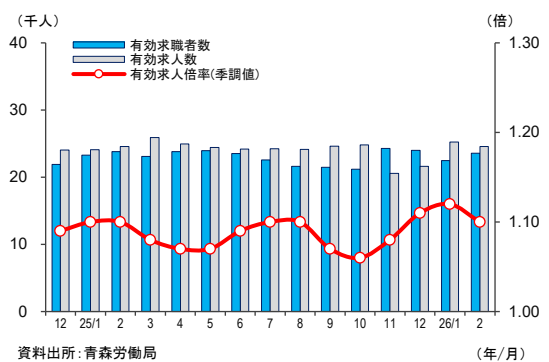
設備投資 民間非居住用着工床面積



- ・2月の**民間非居住用着工床面積**は、前年同月比18.8%減、6,380 m²。2カ月ぶりのマイナス。
- ・卸・小売、運輸・通信などで増加した一方、農林水産、製造・鉱・建設、教育・学習、医療・福祉、他サービスなどで減少した。

8

雇用動向 有効求人倍率



- ・2月の**有効求人倍率**(季調値)は、1.10倍となり、4カ月ぶりの低下。
- ・**有効求人数**は、前年同月比0.1%増の2万4,601人。
- ・**有効求職者数**は、前年同月比1.0%減の2万3,572人。

消費者物価指数 2月、113.8 前月比0.6%低下、前年同月比1.3%上昇。

企業倒産 3月、倒産件数6件(前年比1件減)、負債総額28億6,600万円(同10億1,900万円増)。

金融動向 2月、県内金融機関残高 預金7カ月連続のプラス 貸出金4カ月連続のプラス。

◎2026年1～3期の県内企業業況調査結果

業況BSI2期ぶりの上昇、持ち直しの動き(前期比8.9ポイント上昇の△7.8)

(プロクレアホールディングス経済トピックス No.486より)