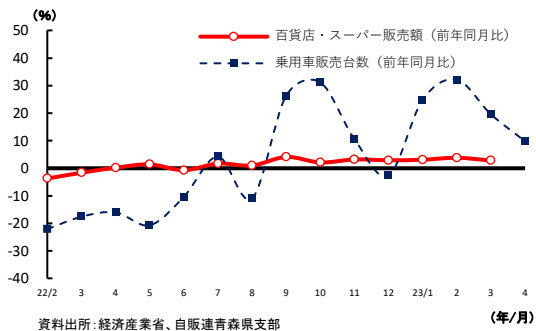


最近の県内経済は、緩やかに持ち直している

1

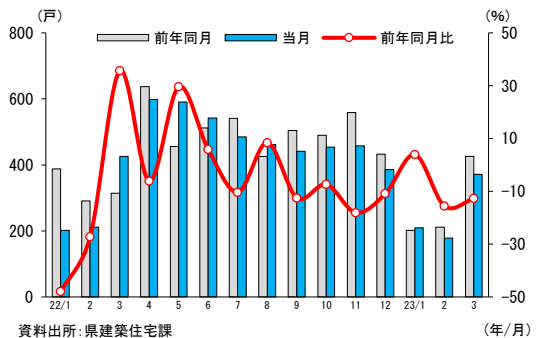
個人消費 百貨店・スーパー販売額 乗用車販売台数



- ・3月の百貨店・スーパー販売額は、前年同月比2.8%増と、9カ月連続のプラス。百貨店は同4.1%増、スーパーは同2.6%増。
- ・4月の乗用車販売台数は、前年同月比9.8%増と4カ月連続プラス。普通車、同40.9%増、小型車、同2.3%減、軽乗用車、同2.4%減。

2

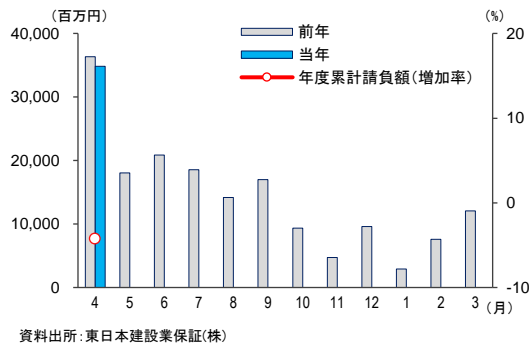
住宅着工 新設住宅着工戸数



- ・3月の新設住宅着工戸数は、前年同月比12.7%減となった。持家、同23.2%減、貸家、同26.8%減、分譲、同53.1%増。
- ・持家はおいらせ町、つがる市などで増加、八戸市、弘前市などで減少。貸家はおいらせ町、八戸市で増加、弘前市、青森市などで減少。分譲は五所川原市、青森市などで増加、弘前市などで減少。

3

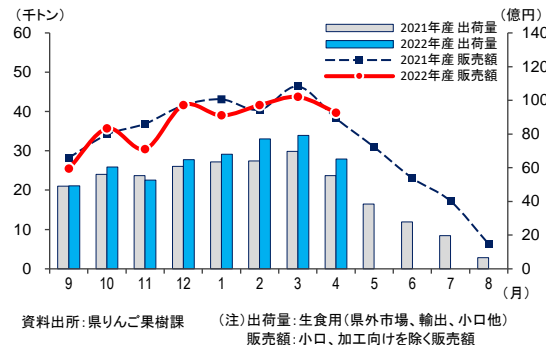
公共投資 公共工事請負額



- ・4月の公共工事請負額は、前年同月比4.3%減の348億1,500万円。
- ・国、独立行政法人等、市町村などで増加した一方、県などで減少した。

4

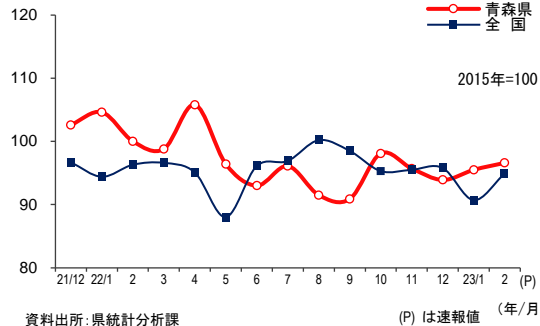
一次産業 りんご県外市場販売額



- ・4月の県外販売額は、前年同月比3.8%増の92億6,700万円。
- ・県外出荷量は、同17.7%増、27,889t。
- ・消費地市場価格は、同13.2%低下、335円/kg。入荷量は前年より大幅に多く、平年より多かった。価格は前年より大幅に安く、平年並となった。

5

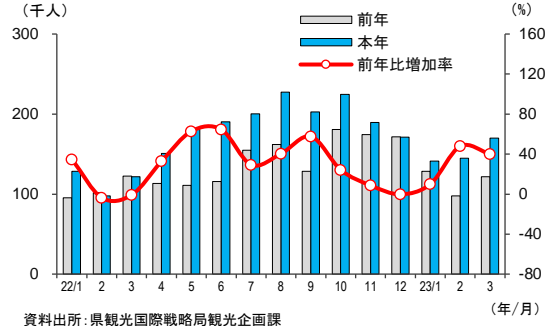
生産活動 鉱工業生産指数



- ・2月の**鉱工業生産指数**は、前月比1.2%増の96.6と2カ月連続のプラス。
- ・化学工業、生産用機械工業、非鉄金属工業等が上昇に寄与した一方、食料品工業、電気機械工業、金属製品工業等が低下した。

6

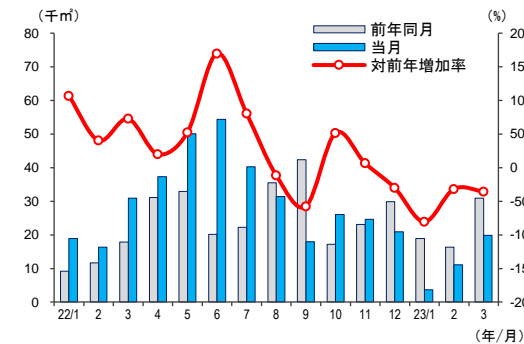
観光 県内75施設宿泊者数



- ・3月の**県内75施設宿泊者数**は、前年同月比40.0%増の17万188人。3カ月連続のプラス。
- ・青森市、同54.1%増、弘前市、同37.4%増、八戸市、同34.0%増、むつ市、同11.8%増。

7

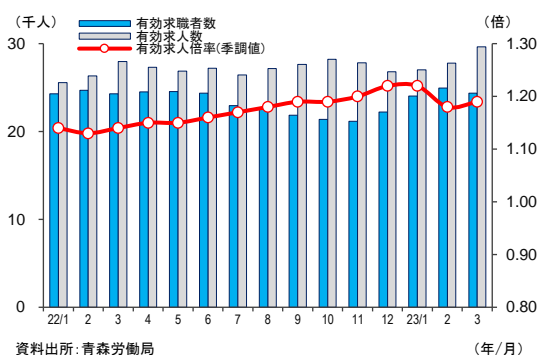
設備投資 民間非居住用着工床面積



- ・3月の**民間非居住用着工床面積**は、前年同月比35.6%減、19,906㎡。4カ月連続のマイナス。
- ・製造・鉱・建設などが増加した一方、農林水産、卸・小売、医療・福祉、他サービスなどは減少した。

8

雇用動向 有効求人倍率



- ・3月の**有効求人倍率**(季調値)は、1.19倍となり、前月比2カ月ぶりプラス。
- ・**有効求人数**は、前年同月比5.9%増の2万9,632人。
- ・**有効求職者数**は、前年同月比0.3%増の2万4,370人。

消費者物価指数 3月、105.4 前月比0.5%上昇、前年同月比3.1%上昇。

企業倒産 4月、倒産件数8件(前年比6件増)、負債総額6億2,000万円(同5億4,800万円増)。

金融動向 4月、県内金融機関残高 預金120カ月連続プラス 貸出金8カ月連続のプラス。

◎2023年1～3月期の県内企業業況調査結果

業況BSI4期連続上昇 (前期比0.7ポイント上昇の1.7)

(プロクレアホールディングス経済トピックス No.474 より)