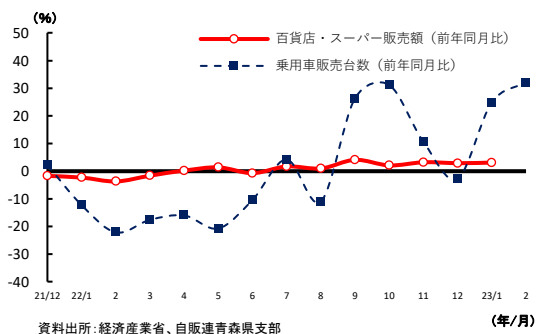


新型コロナの影響から厳しい状況にあるが、緩やかに持ち直している

1

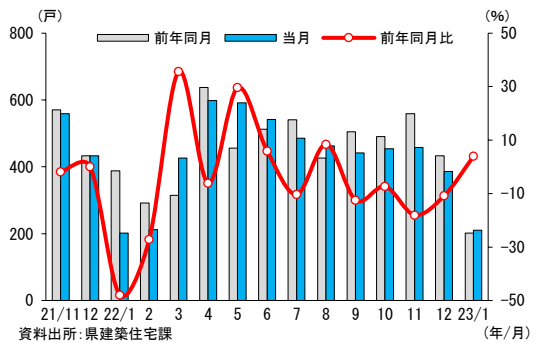
個人消費 百貨店・スーパー販売額 乗用車販売台数



- 1月の百貨店・スーパー販売額は、前年同月比3.1%増と、7カ月連続のプラス。百貨店は同4.4%増、スーパーは同2.9%増。
- 2月の乗用車販売台数は、前年同月比32.1%増と2カ月連続プラス。普通車、同85.3%増、小型車、同8.4%増、軽乗用車、同17.3%増。

2

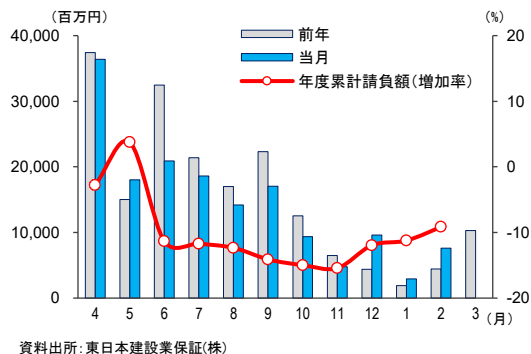
住宅着工 新設住宅着工戸数



- 1月の新設住宅着工戸数は、前年同月比4.0%増となった。持家、同12.9%減、貸家、同96.8%増、分譲、同2.5%増。
- 持家は青森市、平川市などで増加、八戸市、むつ市などで減少。貸家は八戸市、三沢市などで増加、六戸町、弘前市などで減少。分譲はおいらせ町、五所川原市などで増加、八戸市などで減少。

3

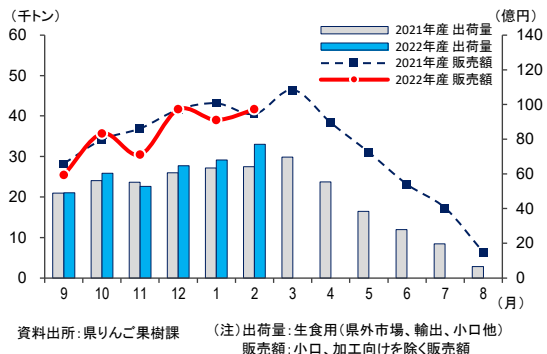
公共投資 公共工事請負額



- 2月の公共工事請負額は、前年同月比71.5%増の76億1,400万円。
- 国、県で増加した一方、独立行政法人等、市町村などで減少した。

4

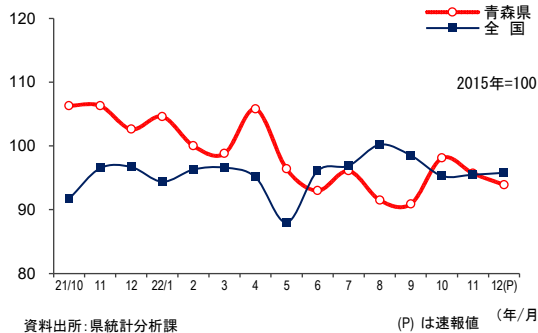
一次産業 りんご県外市場販売額



- 2月の県外販売額は、前年同月比3.0%増の97億2,400万円。
- 県外出荷量は、同20.3%増、33,028t。
- 消費地市場価格は、同17.0%低下、302円/kg。入荷量は前年より大幅に多く、平年より多かった。価格は前年より大幅に安く、平年よりやや安かった。

5

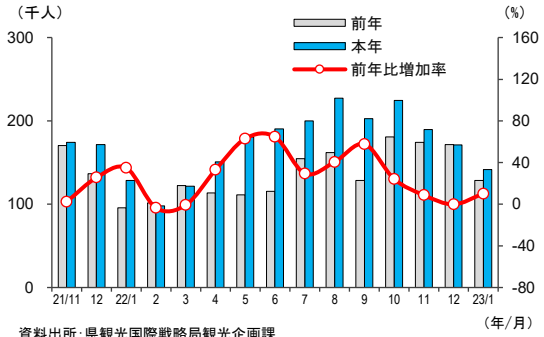
生産活動 鉱工業生産指数



- ・12月の**鉱工業生産指数**は、前月比1.9%減の93.9と2カ月連続のマイナス。
- ・電気機械工業、輸送機械工業、電子部品・デバイス工業等が上昇に寄与した一方、化学工業、食品工業、生産用機械工業等が低下した。

6

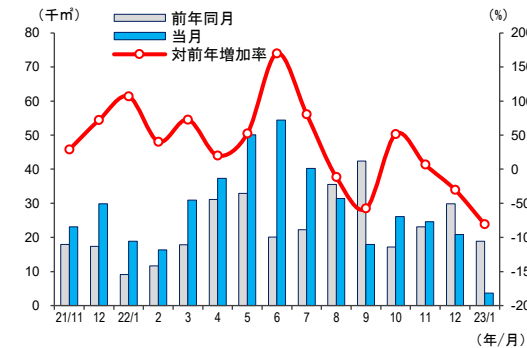
観光 県内75施設宿泊者数



- ・1月の**県内75施設宿泊者数**は、前年同月比10.1%増の14万1,462人。2カ月ぶりのプラス。
- ・青森市、同7.9%増、弘前市、同9.3%増、八戸市、同4.0%増、むつ市、同8.2%減。

7

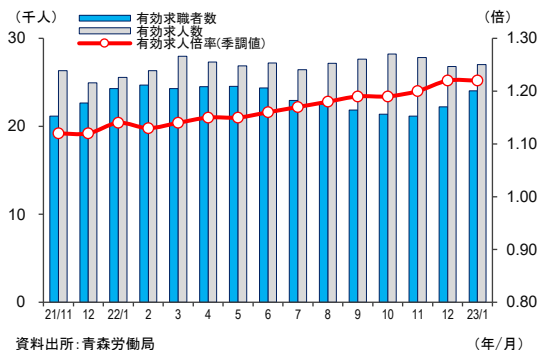
設備投資 民間非居住用着工床面積



- ・1月の**民間非居住用着工床面積**は、前年同月比80.8%減、3,638㎡。2カ月連続のマイナス。
- ・製造・鉱・建設が増加した一方、農林水産、卸・小売、運輸・通信、教育・学習、医療・福祉、他サービスは減少した。

8

雇用動向 有効求人倍率



- ・1月の**有効求人倍率**(季調値)は、1.22倍となった。
- ・**有効求人数**は、前年同月比5.7%増の2万7,017人。
- ・**有効求職者数**は、前年同月比1.1%減の2万4,033人。

消費者物価指数

1月、105.3 前月比0.3%上昇、前年同月比4.0%上昇。

企業倒産

2月、倒産件数4件(前年比横ばい)、負債総額5億7,100万円(同2億8,400万円増)。

金融動向

1月、県内金融機関残高 預金117カ月連続プラス 貸出金5カ月連続のプラス。

◎2022年10～12月期の県内企業業況調査結果

業況BSI3期連続上昇 (前期比4.2ポイント上昇の1.0)

(プロクレアホールディングス経済トピックス No.473より)