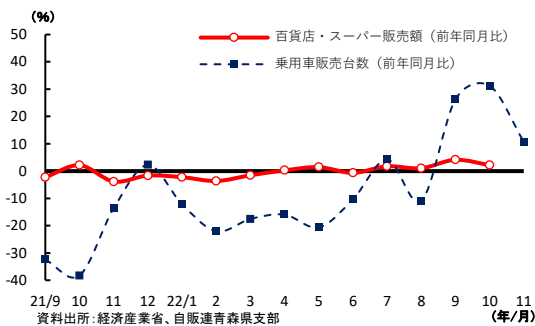


新型コロナの影響から厳しい状況にあるが、緩やかに持ち直している

1

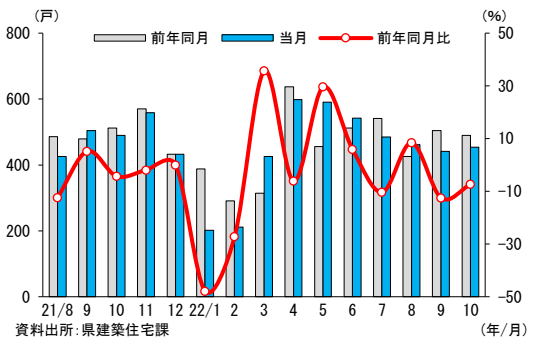
## 個人消費 百貨店・スーパー販売額 乗用車販売台数



- ・10月の百貨店・スーパー販売額は、前年同月比2.1%増と、4カ月連続のプラス。百貨店は同5.5%増、スーパーは同1.5%増
- ・11月の乗用車販売台数は、前年同月比10.6%増と3カ月連続のプラス。普通車、同4.0%増、小型車、同4.6%減、軽乗用車、同28.3%増

2

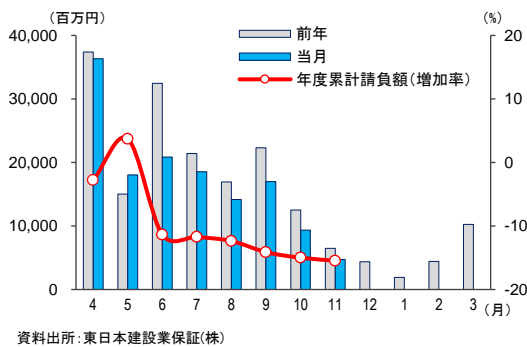
## 住宅着工 新設住宅着工戸数



- ・10月の新設住宅着工戸数は、前年同月比7.3%減となった。持家、同19.2%減、貸家、同31.3%増、分譲、同横這い
- ・持家は黒石市、五所川原市などで増加、青森市、八戸市、弘前市などで減少。貸家は十和田市、青森市などで増加。分譲は八戸市、十和田市などで増加、青森市、三沢市などで減少

3

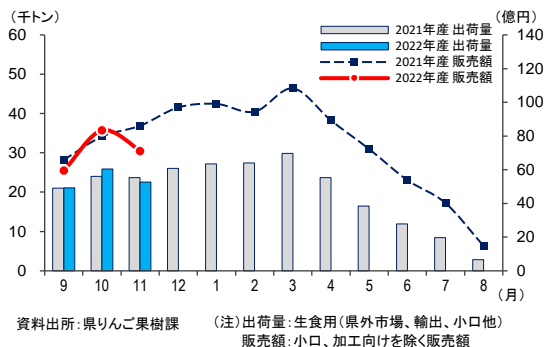
## 公共投資 公共工事請負額



- ・11月の公共工事請負額は、前年同月比26.5%減の47億6,600万円
- ・国、独立行政法人等が増加した一方、県、市町村が減少した

4

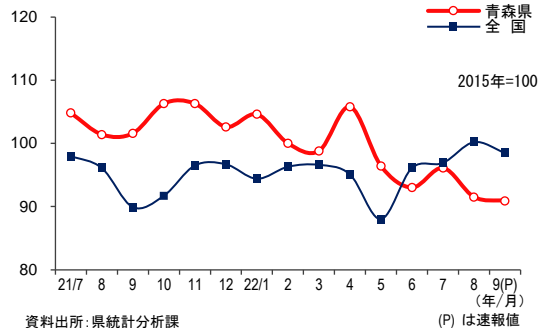
## 一次産業 りんご県外市場販売額



- ・11月の県外販売額は、前年同月比17.5%減の71億800万円
- ・県外出荷量は、同4.6%減、22,585t
- ・消費地市場価格は、同15.8%低下、342円/kg
- ・入荷量は前年及び平年より大幅に少なかった。消費地市場価格は前年比大幅安となったものの、平年比では大幅高となった

5

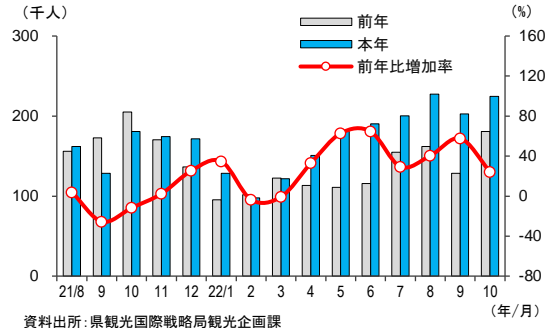
## 生産活動 鉱工業生産指数



- ・9月の**鉱工業生産指数**は、前月比0.7%低下の90.9と2カ月連続のマイナス
- ・輸送機械、業務用機械、窯業・土石製品等が上昇に寄与した一方、化学、金属、電子部品・デバイス等が低下した

6

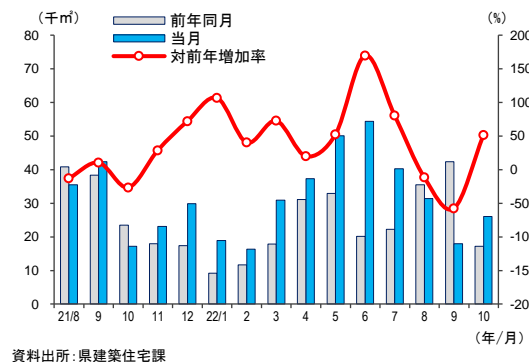
## 観光 県内75施設宿泊者数



- ・10月の**県内75施設宿泊者数**は、前年同月比24.2%増の22万4,529人。7カ月連続プラス。
- ・青森市、同34.4%増、弘前市、同28.5%増、八戸市、同13.9%増、むつ市、同5.3%増

7

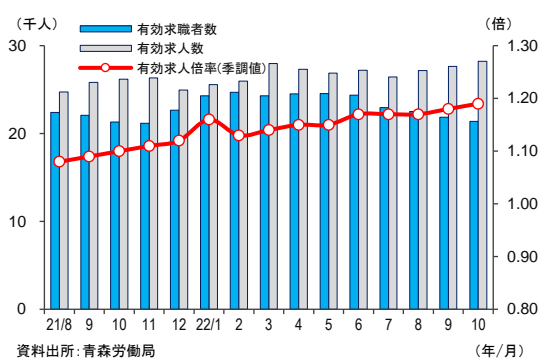
## 設備投資 民間非居住用着工床面積



- ・10月の**民間非居住用着工床面積**は、前年同月比51.6%増、2万6,108㎡。2カ月ぶりのプラス
- ・製造・鉱・建設、卸・小売、医療・福祉、他サービスが増加した一方、農林水産、運輸・通信、教育・学習は減少した

8

## 雇用動向 有効求人倍率



- ・10月の**有効求人倍率**(季調値)は、前月比0.01ポイント上昇の1.19倍
- ・**有効求人数**は、前年同月比7.7%増の2万8,223人
- ・**有効求職者数**は、前年同月比0.5%増の2万1,406人

**消費者物価指数** 10月、104.2 前月比0.2%低下、前年同月比3.8%上昇

**企業倒産** 11月、倒産件数3件、負債総額2億600万円、前年比件数2件減、4億3,500万円減

**金融動向** 9月、県内金融機関残高 預金113カ月連続プラス 貸出金4カ月ぶりプラス

## ◎2022年7～9月期の県内企業業況調査結果

※金融動向の10月以降分は未公表につき更新なし

業況 BSI 2期連続上昇 (前期比0.1ポイント上昇の△3.2)

(プロクレアホールディングス経済トピックス No.472 より)