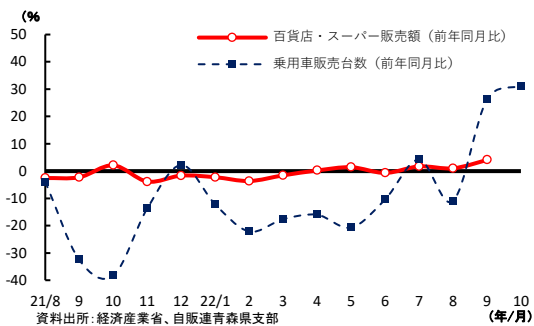


新型コロナの影響から厳しい状況にあるが、緩やかに持ち直している

1

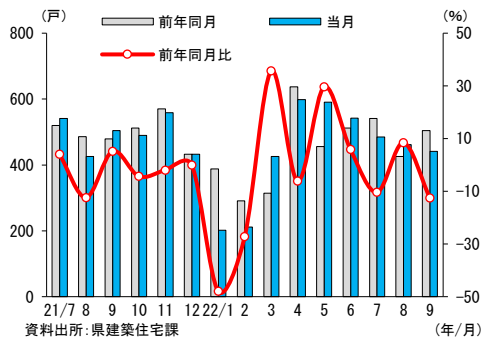
個人消費 百貨店・スーパー販売額
乗用車販売台数



- ・9月の百貨店・スーパー販売額は、前年同月比4.1%増と、3カ月連続のプラス。百貨店は同9.1%増、スーパーは同3.4%増
- ・10月の乗用車販売台数は、前年同月比31.2%増と2カ月連続のプラス。普通車、同20.9%増、小型車、同23.6%増、軽乗用車、同45.9%増

2

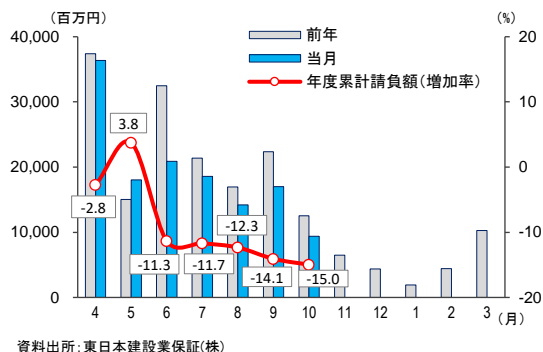
住宅着工 新設住宅着工戸数



- ・9月の新設住宅着工戸数は、前年同月比12.5%減となった。持家、同26.4%減、貸家、同11.3%増、分譲、同32.4%減
- ・持家は田舎館村、六戸町などで増加、五所川原市、十和田市、八戸市などで減少。貸家は三沢市、弘前市などで増加。分譲は八戸市、むつ市などで増加、おいらせ町、三沢市などで減少

3

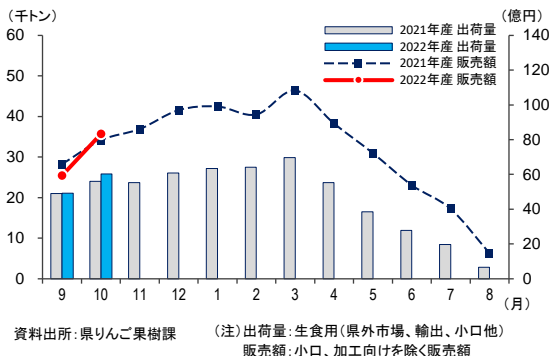
公共投資 公共工事請負額



- ・10月の公共工事請負額は、前年同月比25.2%減の93億7,200万円
- ・国、独立行政法人等、県、市町村が減少した

4

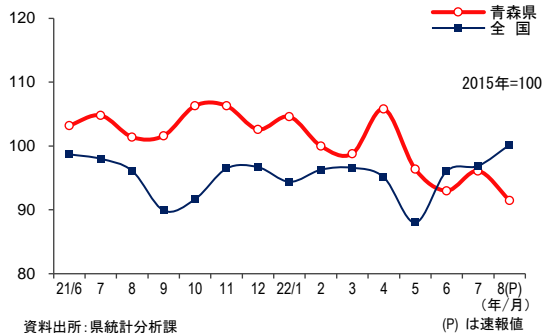
一次産業 りんご県外市場販売額



- ・10月の県外販売額は、前年同月比4.5%増の83億3,000万円
- ・県外出荷量は、同7.8%増、25,853t
- ・消費地市場価格は、同4.9%低下、330円/kg
- ・入荷量は前年よりやや多く、平年並だった。価格は前年よりやや安く、平年より大幅な高値となった

5

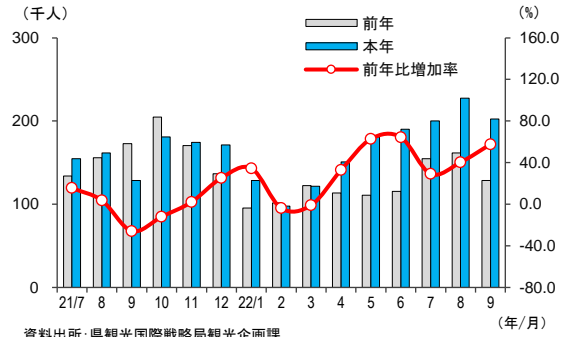
生産活動 鉱工業生産指数



- ・8月の**鉱工業生産指数**は、前月比4.8%低下の91.5と2カ月ぶりのマイナス
- ・化学、家具、印刷業等が上昇に寄与した一方、電子部品・デバイス、食料品、輸送機械等が低下した

6

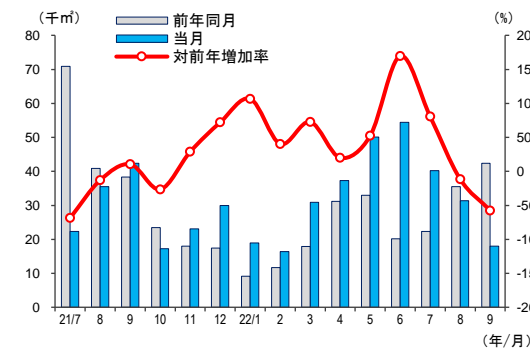
観光 県内75施設宿泊者数



- ・9月の**県内75施設宿泊者数**は、前年同月比57.7%増の20万2,555人。6カ月連続プラス。
- ・青森市、同131.1%増、弘前市、同60.8%増、八戸市、同40.8%増、むつ市、同21.1%増

7

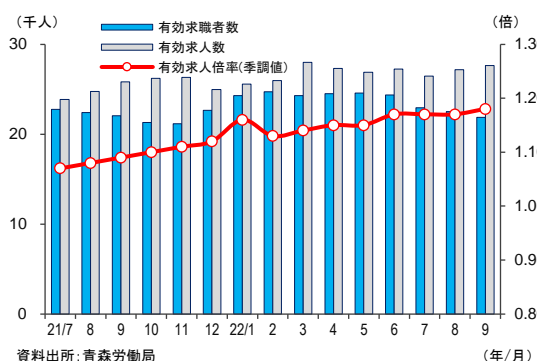
設備投資 民間非居住用着工床面積



- ・9月の**民間非居住用着工床面積**は、前年同月比57.6%減、1万7,949㎡。2カ月連続のマイナス
- ・製造・鉱・建設、運輸・通信が増加した一方、農林水産、卸・小売、教育・学習、医療・福祉、他サービスは減少した

8

雇用動向 有効求人倍率



- ・9月の**有効求人倍率**(季調値)は、前月比0.01ポイント上昇の1.18倍
- ・**有効求人数**は、前年同月比7.0%増の2万7,646人
- ・**有効求職者数**は、前年同月比0.8%減の2万1,880人

消費者物価指数 9月、104.4 前月比0.5%上昇、前年同月比4.0%上昇

企業倒産 10月、倒産件数8件、負債総額6億200万円、前年比件数3件増、5,100万円減

金融動向 9月、県内金融機関残高 預金113カ月連続プラス 貸出金4カ月ぶりプラス

◎2022年7～9月期の県内企業業況調査結果

※10月分は未公表

業況BSI2期連続上昇(前期比0.1ポイント上昇の△3.2)

(プロクレアホールディングス経済トピックス No.472より)