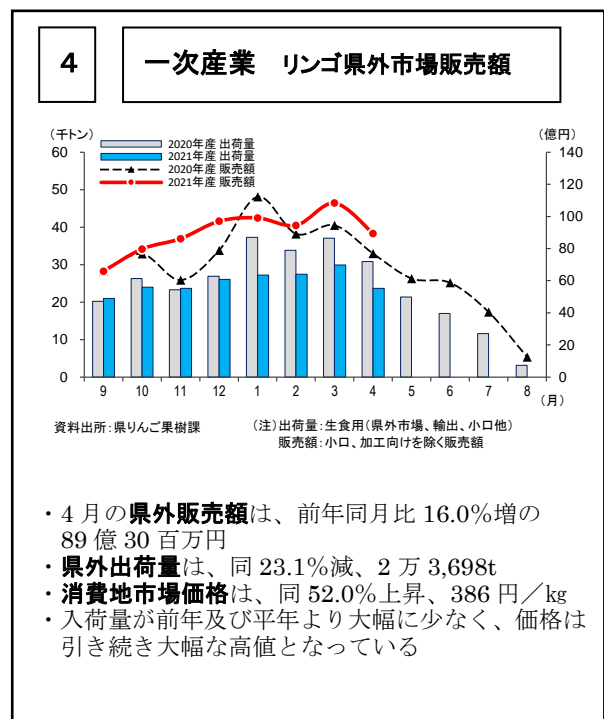
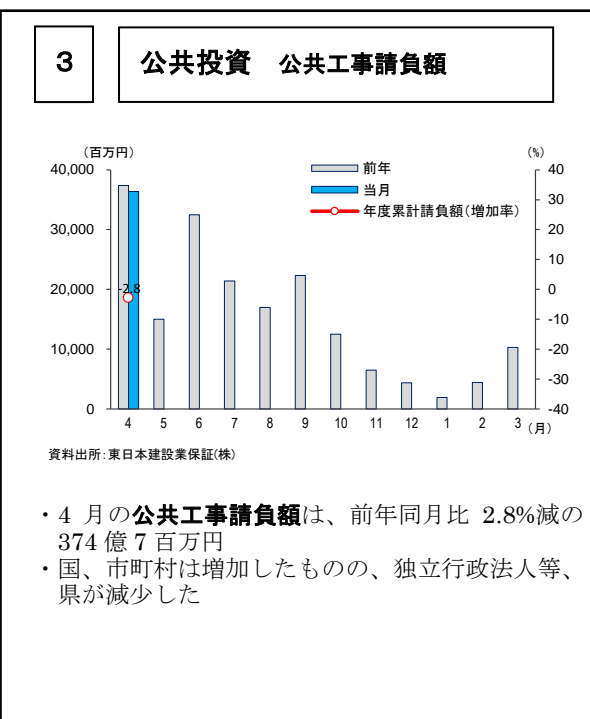
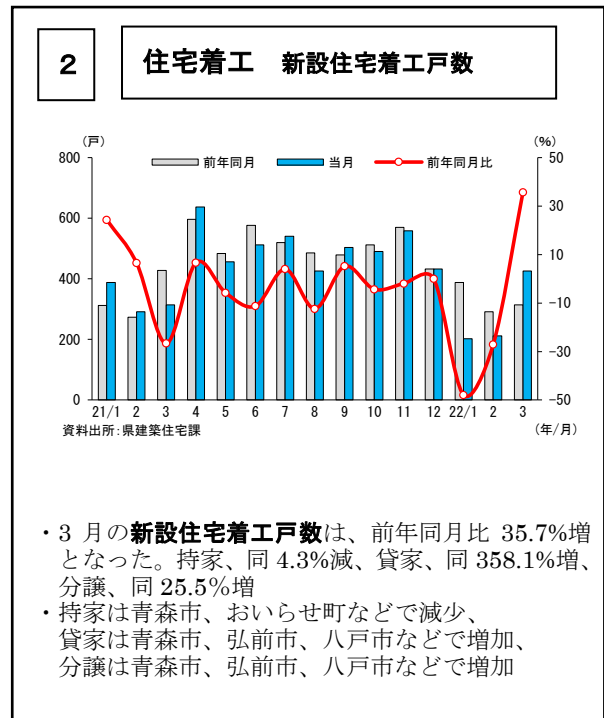
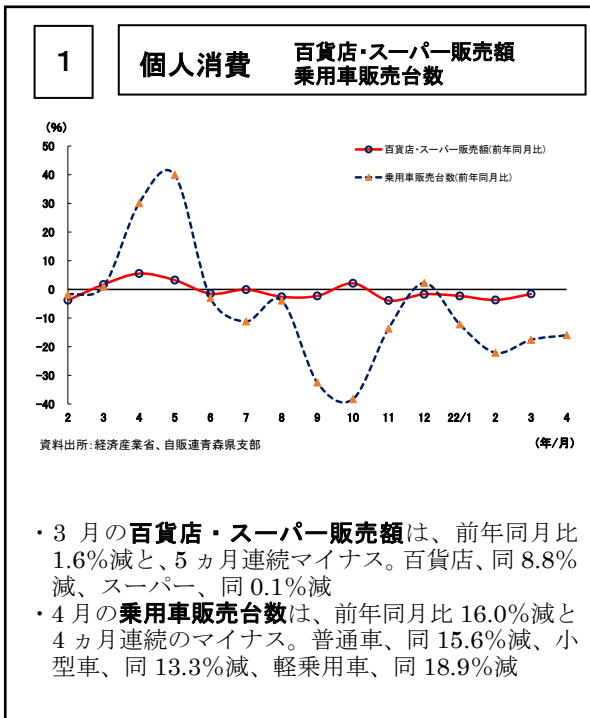
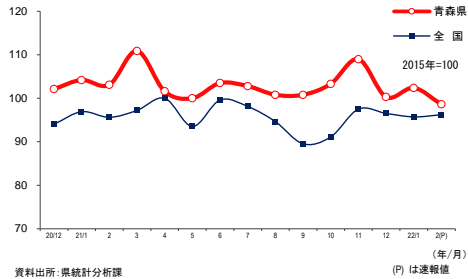


新型コロナの影響から厳しい状況にあるが、緩やかに持ち直しつつある



5

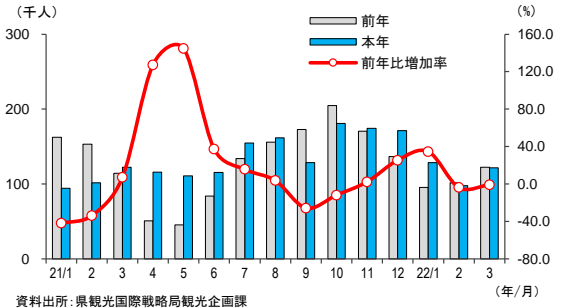
生産活動 鉱工業生産指数



- ・ 2月の**鉱工業生産指数**は、前月比 3.7%低下の 98.6 となった。2カ月ぶり前月比マイナス
- ・ 化学工業、生産用機械、輸送機械等が上昇に寄与した一方、金属製品、食料品、電気機械工業等が低下した

6

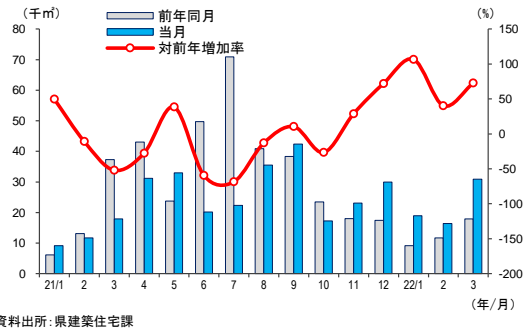
観光 県内 75 施設宿泊者数



- ・ 3月の**県内 75 施設宿泊者数**は、前年同月比 0.7%減の 12 万 1,574 人。2カ月連続マイナス
- ・ 青森市、同 3.5%増、弘前市、同 9.5%減、八戸市、同 16.0%減、むつ市、同 24.5%増

7

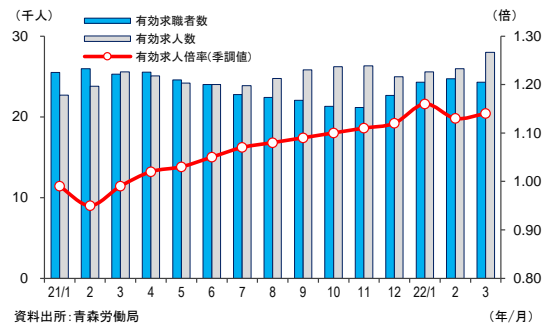
設備投資 民間非居住用着工床面積



- ・ 3月の**民間非居住用着工床面積**は、前年同月比 72.7%増、3 万 920 ㎡。5カ月連続プラス
- ・ 農林水産、医療・福祉が増加した一方、製造、鉱・建設、卸・小売、教育・学習は減少した

8

雇用動向 有効求人倍率



- ・ 3月の**有効求人倍率**(季調値)は、前月比 0.01 ポイント上昇の 1.14 倍
- ・ **有効求人数**は、前年同月比 9.5%増の 2 万 7,989 人
- ・ **有効求職者数**は、前年同月比 4.0%減の 2 万 4,299 人

消費者物価指数

3月、102.2 前月比 0.5%上昇、前年同月比 1.7%上昇

企業倒産

4月、倒産件数 2 件、負債総額 7,200 万円、前年比 5 件減、2 億 6,600 万円減

金融動向

3月、県内金融機関残高 預金 107 カ月連続プラス 貸出金 25 カ月連続プラス

◎2022 年 1～3 月期の県内企業業況調査結果

業況 BSI 2 期ぶり低下 (前期比 13.3 ポイント低下の△19.2)

(青森銀行経済トピックス No.470 より)